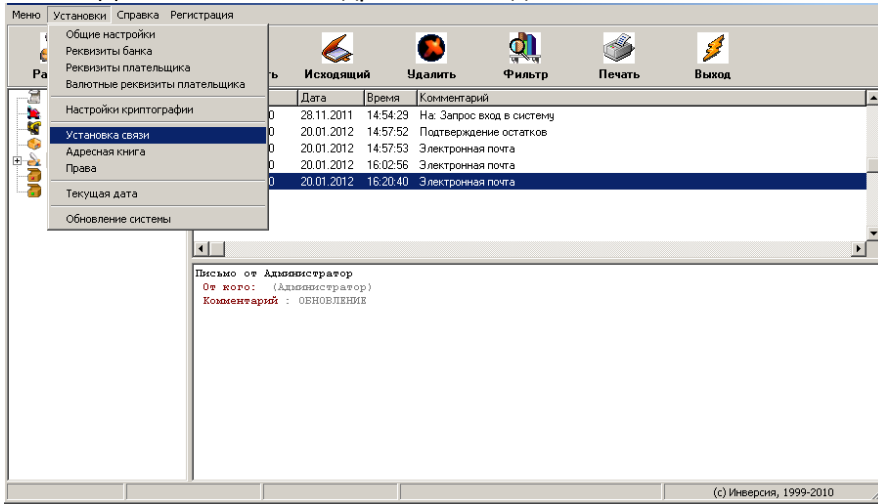
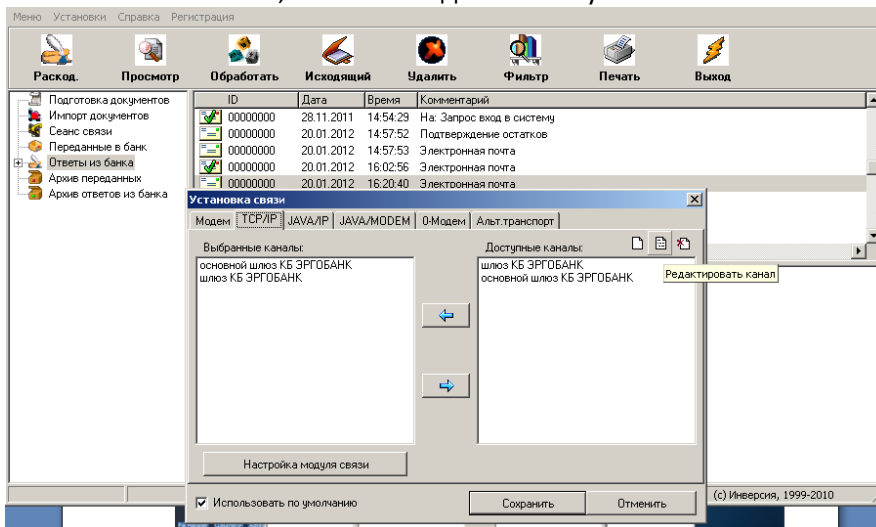


1. Для изменения IP адреса необходимо зайти в «Установка связи», выбрать закладку «ТСР/IP».



2. Если в «Выбранные каналы» будут присутствовать записи «основной шлюз КБ ЭРГОБАНК» и «шлюз КБ ЭРГОБАНК», Вам ничего делать не нужно



3. Если в «Выбранные каналы» будут присутствовать одна запись «шлюз КБ ЭРГОБАНК», значит скрипт автоматического обновления либо Вами не получен, либо по какой-то причине не отработал. В этом случае Вам необходимо в правом верхнем углу нажать пиктограмму «Добавить новый канал». Заполнить поля в открывшемся окне.

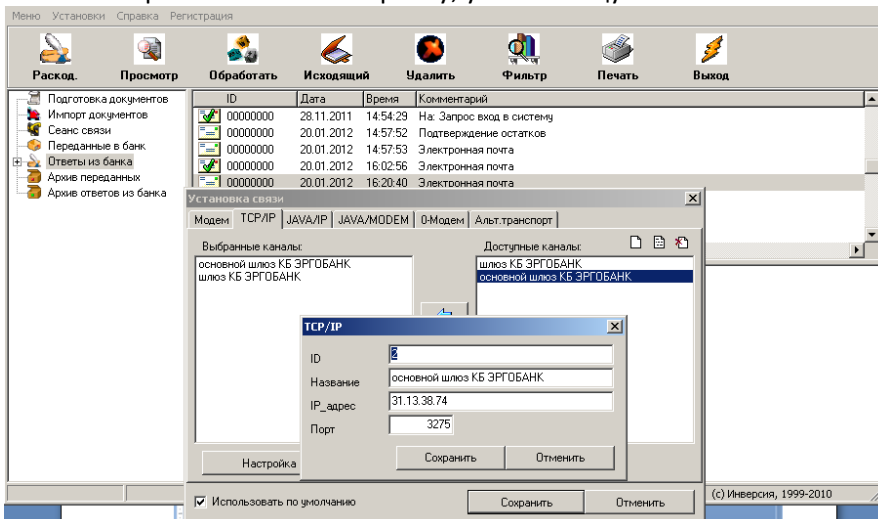
ID – 2

Название - любое

Новый IP 31.13.38.74

Порт - 3275

Сохранить и нажать стрелку, указывающую налево.



4. Возможно на Вашем оборудовании (файервол) также необходимо будет изменить старый банковский IP (195.170.221.233) на новый **31.13.38.74**

5. После начала функционирования нового IP старый шлюз можете удалить из выбранных.